

Nadmiarowa inflacja



Błędy w polityce
pieniężnej widać

Tylko trzeba
popatrzeć w dane
(i nie dać się im oszukać)

Popatrzmy od 2019 roku.

Ile wyniosła łączna inflacja
od tego czasu?

Gdyby inflacja była w celu inflacyjnym, ceny wzrosłyby łącznie ok. 13% w Polsce.

W strefie euro i w USA ten
wzrost wyniósłby 10%
(mają niższy cel inflacyjny).

A ile wyniosła faktyczna inflacja?

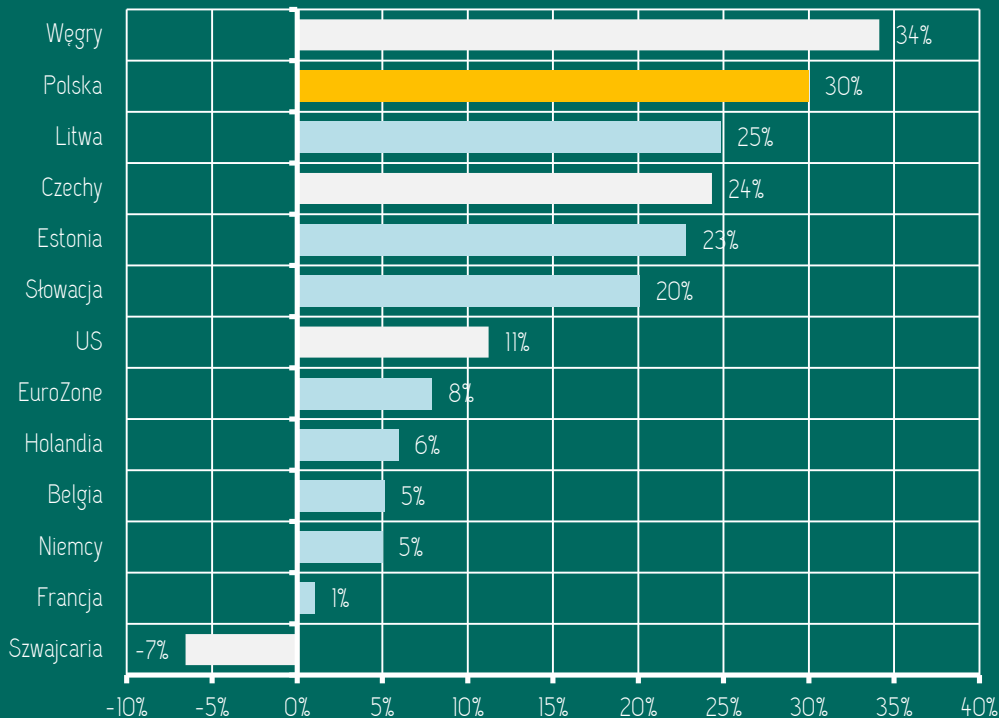
W Polsce łącznie 49%!

Można Polskę porównać
do innych krajów, żeby
ocenić, czy radzimy sobie
gorzej, czy lepiej niż inni.

Każdy kraj nieco inaczej
oblicza inflację, do
porównań lepiej
wykorzystać tzw. wskaźnik
zharmonizowany (HICP).

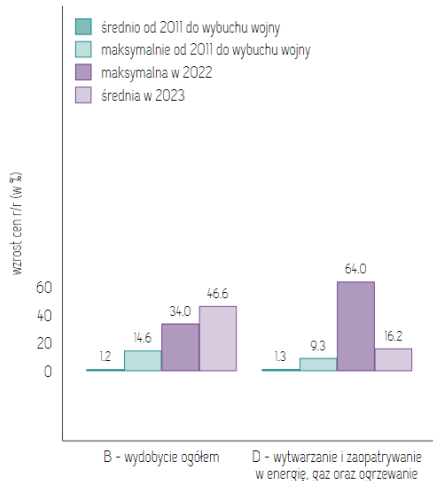
Co wychodzi?

Wzrost cen przekroczył cel o:

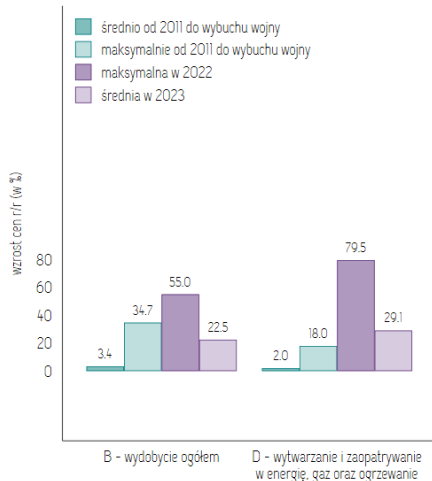


Czy mieliśmy większy szok
z powodu nagłego wzrostu
cen energii? Nie!

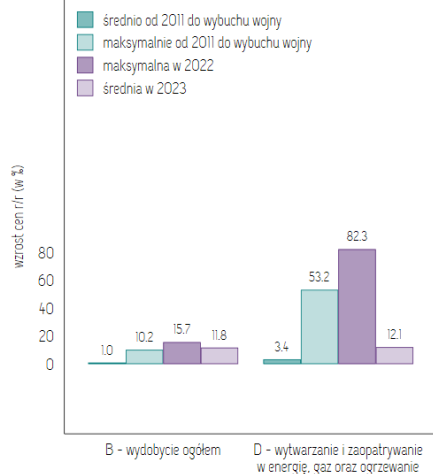
Czechy



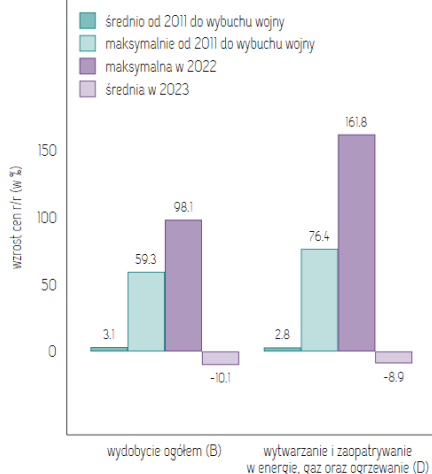
Polska

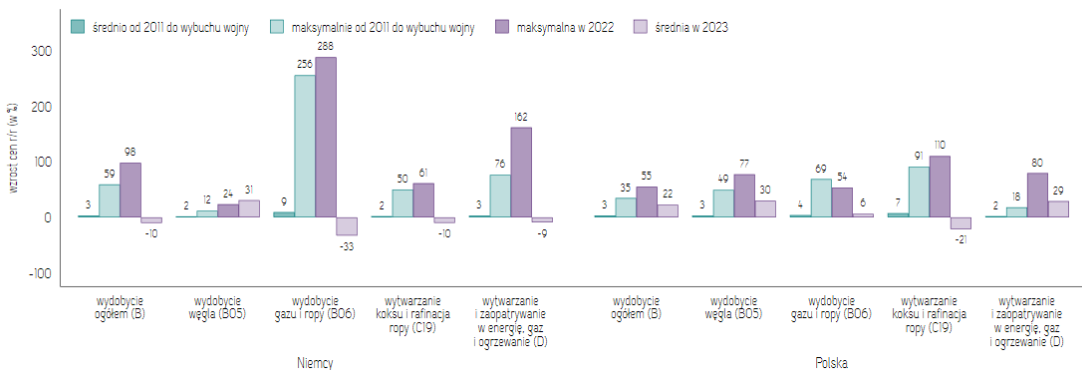


Francja



Niemcy





Dla przykładu: wzrost cen energii dla producentów w Niemczech był zdecydowanie wyższy niż w Polsce, a inflacja jest tam zdecydowanie niższa.

Wnioski?

(1) RPP radzi sobie gorzej

niż ECB, Bank Czech czy Rumunii. O USA i Szwajcarii nie wspominając. Różnica jest zasadnicza.

O ile w strefie euro łączna skumulowana inflacja zbliża się do 10%, to w Polsce przekroczyła 30%!

Wnioski?

(2) I będzie gorzej

Jesteśmy mniej zaawansowani w sprowadzaniu inflacji do celu.