

Perspektywa na dane o PKB

🔋 PKB nie odbiega od projekcji NBP

🔋 Więcej zrozumiemy znając składowe PKB
(GUS opublikuje je 31 sierpnia 2023 r.)

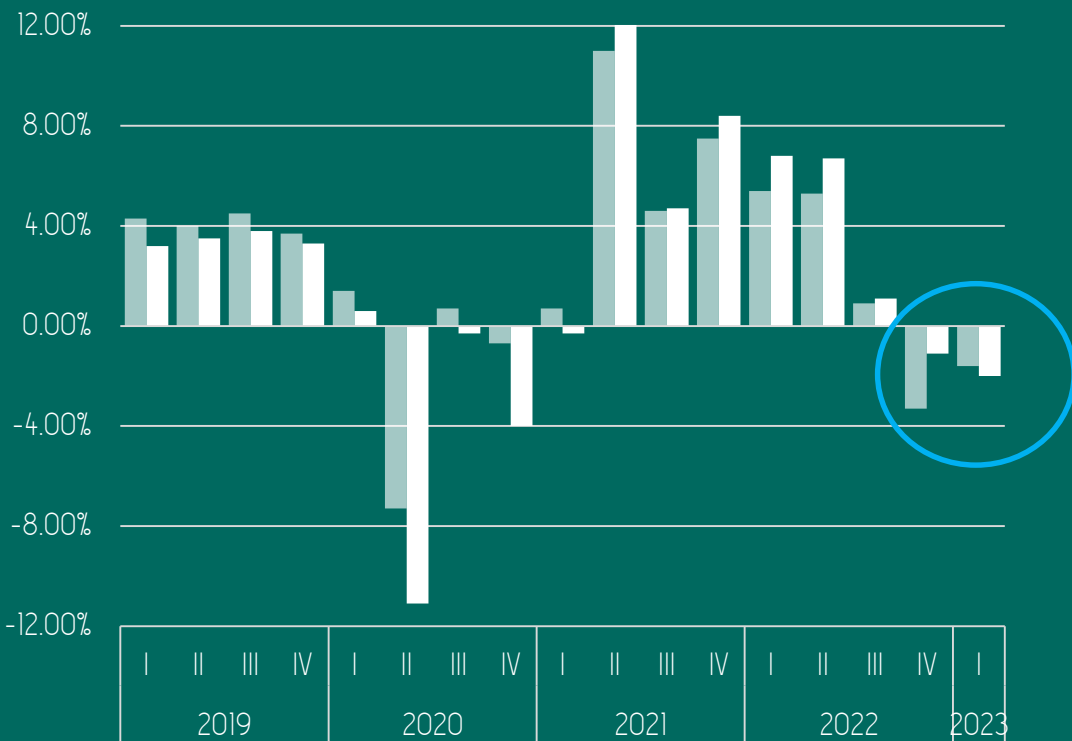
🔋 Rola wydatków konsumpcyjnych rodzin

🔋 Efekty bazy i zaburzenia sezonowości PKB

Konsumpcja w ostatnich latach

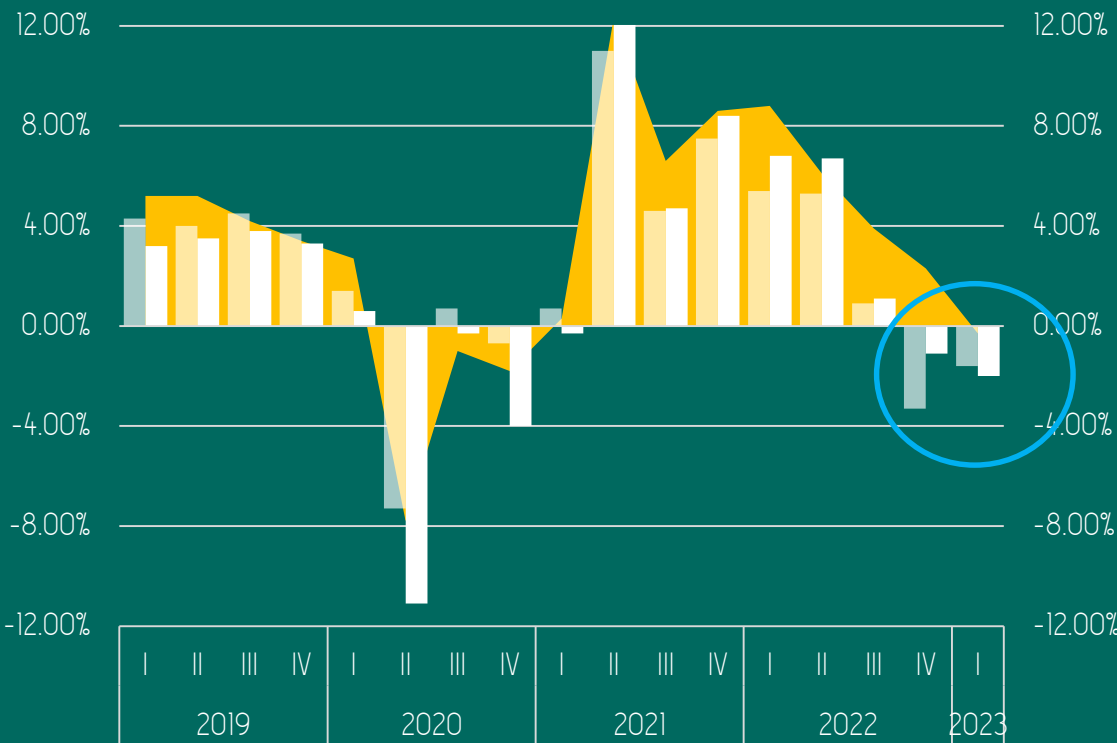
■ Spożycie

■ Spożycie gospodarstw domowych



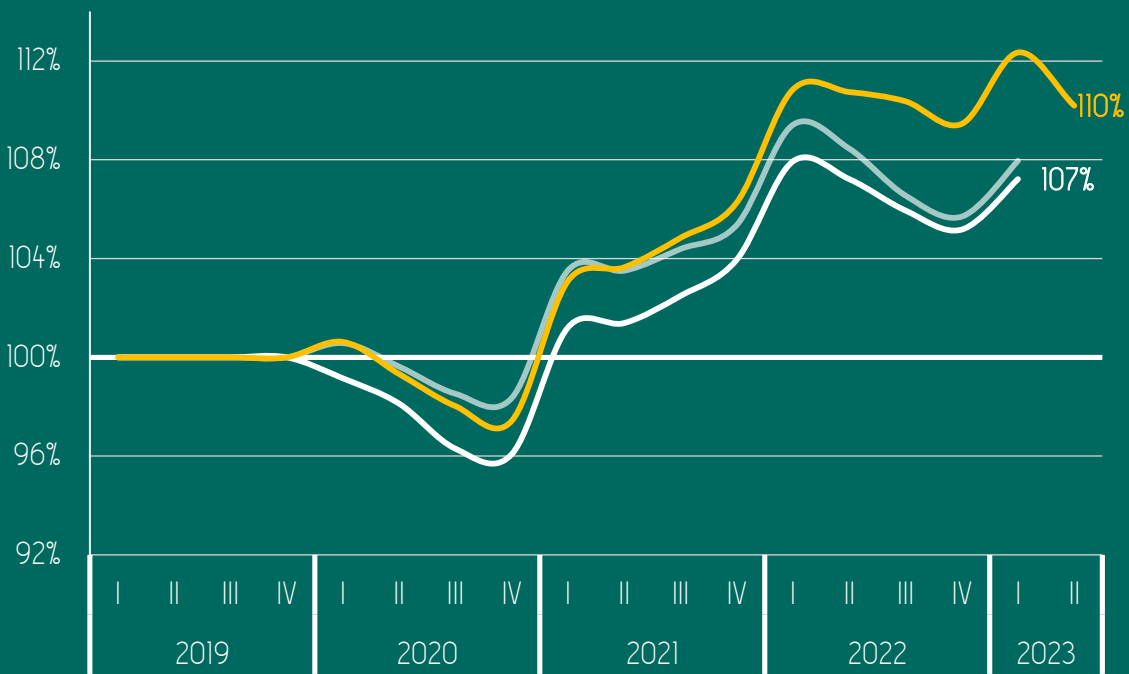
Konsumpcja na tle PKB

■ PKB r/r
 ■ Spożycie
 ■ Spożycie gospodarstw domowych



Konsumpcja i PKB (w relacji do 2019)

— Spożycie r/r — Spożycie gospodarstw domowych r/r — PKBr/r

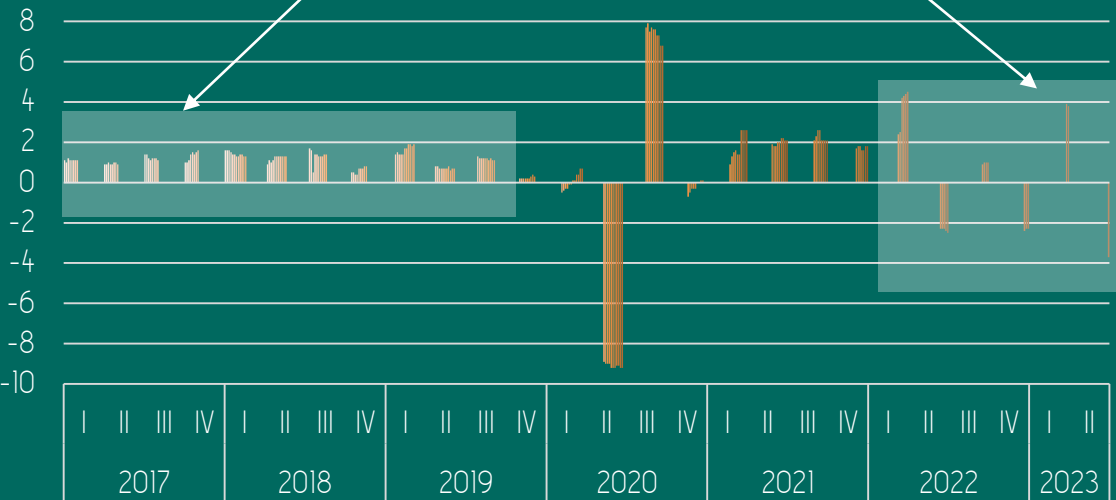


Odsezonowanie PKB

- Procedura czysto techniczna
- Ma nam pomóc „pomiąć” chwilowe, sezonowe wahania (np. rolnictwo, turystyka i budownictwo w ciepłych miesiącach czy wytwarzanie energii w zimnych miesiącach)
- Po odsezonowaniu PKB powinno być gładziej.
- Kwartały kowidowe i pokowidowe utrudniają ten proces, bo „wszystko było inaczej”.
- Chwilowo PKB po odsezonowaniu jest bardziej zygzakowaty niż przed => niepokojące i utrudnia wnioskowanie o koniunkturze.

PKB kw/kw (realnie i po odsezonowaniu)

Kiedyś gładkie, dziś zygzakowate



Kolejne odczyty PKB kw/kw (nazwy oznaczają daty kolejnych publikacji GUS)

- 15/05/2018
- 14/08/2018
- 14/11/2018
- 14/02/2019
- 15/05/2019
- 14/08/2019
- 14/11/2019
- 14/02/2020
- 15/05/2020
- 14/08/2020
- 13/11/2020
- 12/02/2021
- 14/05/2021
- 13/08/2021
- 14/11/2021
- 15/02/2022
- 17/05/2022
- 17/08/2022
- 15/11/2022
- 14/02/2023
- 16/05/2023
- 14/08/2023